



Servizio territoriale dei
Comuni di:

**ALBAVILLA, ALSERIO,
ALZATE BRIANZA,
ANZANO DEL PARCO,
ASSO, BARNI, CAGLIO,
CANZO, CASLINO D'ERBA,
CASTELMARTE, ERBA,
EUPILIO, LAMBRUGO,
LASNIGO, LONGONE AL
SEGRINO, MAGREGLIO,
MERONE, MONGUZZO,
ORSENIGO, PONTE
LAMBRO, PROSERPIO,
PUSIANO, REZZAGO,
SORMANO e VALBRONA**

Il Servizio si rivolge a:
persone adulte in cerca di
occupazione lavorativa,
residenti nei 25 Comuni
dell'Ambito Territoriale di
Erba,






**INVIATE DAI SERVIZI
SOCIALI DEL COMUNE DI
RESIDENZA**

Il servizio ErbaLavoro lavora
su appuntamento. Non è
pertanto previsto l'accesso
diretto allo Sportello da
parte del cittadino.

Lo Sportello è monitorato dal
Tavolo Politiche del Lavoro del
Piano di Zona.

Sportello ErbaLavoro

SI OCCUPA DI:

-  PERSONE ADULTE IN CERCA DI LAVORO,
CARATTERIZZATE DA PROBLEMATICHE DI EMARGINAZIONE
SOCIALE;
-  PERSONE DISOCCUPATE CHE PRESENTANO UNA
BASSA SCOLARITÀ E/O UN'INCAPACITÀ AD ORIENTARSI NEL
MONDO DEL LAVORO;
-  PERSONE DISOCCUPATE LA CUI CONDIZIONE SOCIO-
ECONOMICA È CARATTERIZZATA DA INCERTEZZA DEL REDDITO
E/O VULNERABILITÀ PSICO-SOCIALE;
-  PERSONE ALLONTANATE DAL MONDO DEL LAVORO
(LICENZIATE, CASSA INTEGRATE, PERSONE DI MEZZA ETÀ) O CHE
HANNO NECESSITÀ DI RICOLLOCARSI AL LAVORO DOPO ESSERNE
STATE ALLONTANATE;
-  PERSONE CHE CERCANO (O PER CUI È POSSIBILE)
UNA QUALIFICAZIONE PROFESSIONALE, ANCHE ATTRAVERSO
CORSI DI FORMAZIONE MIRATI E STRUTTURATI SUL TERRITORIO.

L'ITER DI PRESA IN CARICO DELLA PERSONA PREVEDE:

1. ACCESSO DELL'UTENTE AL SERVIZIO SOCIALE DEL
COMUNE DI RESIDENZA E CONTATTO CON
L'ASSISTENTE SOCIALE DI RIFERIMENTO.
2. BREVE VALUTAZIONE DELL'ASSISTENTE SOCIALE E
COMPILAZIONE DELLA SCHEDA DI SEGNALAZIONE,
ACCOMPAGNATA DA EVENTUALE CURRICULUM E/O
DESCRIZIONE DELLE COMPETENZE DELLA PERSONA.
3. INVIO DELLA DOCUMENTAZIONE AL SERVIZIO
ERBALAVORO.
4. CONTATTO DELLA PERSONA CON ESIGENZE DI
OCCUPABILITÀ DA PARTE DELL'OPERATORE DEL
SERVIZIO.
5. COLLOQUIO -SU APPUNTAMENTO- CON L'OPERATORE
DEL SERVIZIO ERBALAVORO E PRESA IN CARICO.

Referente: Dott.ssa Laura Romano

Via I Maggio 58 - 22036 Erba (CO) – Tel. 031 6474.543 – Fax 031 6474.539

Iscrizione n. 91/2015 all'Albo Regionale degli Operatori autorizzati per i Servizi al Lavoro
ai sensi della DGR 4561/2007